



Handwritten signatures and initials in blue and purple ink.


# Plano Plurianual de Investimentos Plano de Gestão Previsional 2021



L.   


# Índice

- Preâmbulo
- Plano plurianual de investimentos—2018-2022
- Plano de gestão previsional 2021
- Mapa de pessoal e Plano anual de recrutamento
  
- Tarifário 2021
  
- Aprovação e pareceres emitidos




# Preâmbulo

O Plano de Gestão Previsional para 2021 foi já estruturado numa altura em que, em termos nacionais, se prepara o Plano Estratégico para o Setor de Abastecimento de Água e Gestão de Águas Residuais e Pluviais – o PENSAARP 2030, que irá nortear, nesta década, as políticas para o ciclo urbano da água, as políticas de investimento e que irá incluir para além do abastecimento de água e da gestão das águas residuais, a gestão das águas pluviais.

Assim, seguindo com o estabelecido no Plano Plurianual de Investimentos da Vimágua para o quinquénio 2018-2022, aprovado em 30 de junho de 2017 pela Assembleia Geral da Vimágua e, em julho de 2017, pelos Executivos do Município de Guimarães e do Município de Vizela, o presente Plano de Gestão Previsional evidencia uma clara aposta no aumento da cobertura de rede de saneamento, com um investimento previsto de 2,2MilhõesEuros.

A otimização dos recursos disponíveis é, assim, uma forma de atuação transversal a todas as áreas de intervenção da Vimágua.

O investimento previsto na renovação e remodelação de redes e equipamentos, que se estima em cerca de 2Milhões de euros, permitir-nos-á reduzir as perdas e as afluências indevidas, melhorar a qualidade e a continuidade dos serviços prestados, aumentando os níveis de bem-estar e saúde pública e contribuindo, ainda, para a qualidade dos recursos hídricos.



Com efeito, no decorrer do ano de 2020, foi já realizado um importante investimento na criação de zonas de medição e controlo e em equipamentos de deteção de fugas de água, designadamente, geofones, correladores acústicos e videoscópio, o que ora nos capacita nas tomadas de decisão, no que concerne aos investimentos em remodelação e substituição de redes de água.

Relativamente aos investimentos previstos, especificamente, para o - Sistema de Abastecimento de Água em Alta - há a registar um montante de investimento na ordem dos 230MilEuros, que servirá para a otimização da capacidade de captação e para a gradual substituição dos grupos eletrobomba de elevação, visando uma maior eficiência energética, e a consequente redução da fatura de energia e da pegada carbónica.

No que respeita, por seu turno, às redes de saneamento de águas residuais, continuaremos apostados na renovação de coletores e no desenvolvimento do trabalho de pesquisa e eliminação de ligações indevidas de águas pluviais e de infiltrações nos sistemas de drenagem, tendo como objetivo evitar a ocorrência de transbordamentos e insalubridade e a proteção dos solos e linhas de água.

Paralelamente, prosseguiremos com as iniciativas de informação, de sensibilização e de educação ambiental, em estreita ligação com as Câmaras Municipais, com a Comunidade Escolar, as Juntas de Freguesia, as Brigadas Verdes e outras entidades, para o consumo de água da rede pública e para a correta utilização dos sistemas prediais de saneamento, por forma a evitar que sejam lançados no saneamento materiais e objetos que provocam obstruções e transbordamentos, quando deveriam ser colocados no lixo.



Por último, em Investimentos Diversos está programado o valor próximo dos 2MilhõesEuros, destacando-se, além do referido no parágrafo anterior, o investimento com a construção do Armazém Geral e Oficina da Vimágua, cuja conclusão e entrada em funcionamento se prevê para o final do primeiro semestre de 2021, e o reforço quer em meios técnicos quer humanos para a Divisão de Exploração da Vimágua.

De destacar são, também, os investimentos em telegestão e na produção de energia, com a instalação de sistemas fotovoltaicos nos hidropressores e novo armazém.

O orçamento de despesa para o ano de 2021 ascende a 23,8MilhõesEuros, englobando os valores de investimento e gastos do exercício.

Quanto ao tarifário proposto para 2021, a atualização das tarifas foi calculada de acordo com o Contrato de Gestão Delegada aprovado pelos Municípios e com a revisão do Plano de Viabilidade Económico-Financeiro da Vimágua.

Conforme consta do Contrato de Gestão Delegada aprovado, com exceção das tarifas de utilização do serviço de saneamento, todas as tarifas praticadas pela Vimágua serão mantidas no período 2018-2022, exceto se o rácio de cobertura dos gastos (AA06) registar um valor inferior a 100%, o que não se prevê na atualização do modelo económico e financeiro da Vimágua.

Assim, as tarifas de água e demais tarifas de serviço não sofrerão qualquer agravamento em 2021, o que acontece pelo sétimo ano consecutivo, com exceção das tarifas relativas à prestação do serviço de saneamento que


terão um aumento de 2.98%, resultante do crescimento da tarifa aplicada pela "Águas do Norte, S.A." em 2020.

É importante aqui, também, referir que o modelo económico e financeiro da Vimágua a médio e longo prazo está a ser revisto, tendo em conta as alterações legislativas, designadamente, relacionadas com os poderes de regulação económica que estão atribuídos à Entidade Reguladora dos Serviços de Águas e Resíduos.

A Administração da Vimágua continuará empenhada em melhorar os indicadores de cobertura e de adesão às redes, em reduzir as perdas de água, em eliminar as ligações indevidas, em prevenir a poluição, em produzir energia renovável para autoconsumo, em promover a mobilidade elétrica, visando a prestação de um serviço de qualidade e economicamente acessível, a progressiva descarbonização da sua atividade e a sustentabilidade ambiental.

Vimágua, 14 de outubro de 2020

O Presidente do Conselho de Administração



Armindo José Ferreira da Costa e Silva



L.



# Plano Plurianual de Investimentos 2018-2022

Plano Plurianual de Investimentos  
Plano de Gestão Previsional  
2021

PLANO PLURIANUAL DE INVESTIMENTOS 2018-2022		PLANO APROVADO EM 2017				
CÓDIGO	PROJETO	2018	2019	2020	2021	2022
<b>01</b>	<b>Sistema de abastecimento de água em alta</b>					
	Ampliação e Remodelação da Estação de Tratamento de Água de Prazins	1 050 000	500 000	250 000	250 000	550 000
01.01						
	Ampliação e Remodelação da Estação de Tratamento de Água de Gondomar	50 000	100 000		50 000	50 000
01.02						
	Ampliação e Remodelação de outras instalações de captação e tratamento	75 000	75 000			
01.03						
	Reparação e remodelação de Reservatórios e Estações Elevatórias	50 000	50 000	50 000	50 000	50 000
01.04						
	Obras e equipamentos para reforço e remodelação do sistema de abastecimento de água em alta	250 000	650 000	450 000	300 000	100 000
01.09						
<b>02</b>	<b>Redes de água e saneamento</b>					
	Execução de novas redes de saneamento nas freguesias	1 450 000	1 800 000	2 000 000	2 200 000	1 850 000
02.01						
	Execução de novas redes de água nas freguesias	250 000	250 000	300 000	250 000	250 000
02.02						
	Substituição e remodelação de redes e equipamentos de saneamento	250 000	250 000	400 000	500 000	750 000
02.03						
	Substituição e remodelação de redes e equipamentos de água	900 000	1 000 000	1 000 000	1 200 000	1 300 000
02.04						
	Execução de ligações domiciliárias e não domiciliárias de abastecimento de água e de saneamento de águas residuais	200 000	200 000	200 000	200 000	200 000
02.05						
<b>03</b>	<b>Investimentos diversos</b>					
	Projetos de infra-estruturas de água e saneamento	70 000	70 000	70 000	70 000	70 000
03.01						
	Outros estudos e projetos	10 000	10 000	10 000	10 000	10 000
03.02						
	Terrenos	20 000	20 000	20 000	20 000	20 000
03.03						
	Máquinas e Viaturas	495 000	75 000	50 000	50 000	50 000
03.04						
	Equipamentos e ferramentas (exploração e produção)	100 000	100 000	100 000	100 000	100 000
03.05						
	Equipamentos para telegestão	100 000	100 000	100 000	100 000	100 000
03.06						
	Equipamento Informático e Software	60 000	60 000	100 000	60 000	60 000
03.07						
	Equipamento administrativo	25 000	25 000	25 000	25 000	25 000
03.08						
	Instalações de Armazém e Exploração	150 000				
03.11						
	Instalações e equipamentos para produção de energia	100 000	100 000	100 000		
03.12						
	Outros investimentos	50 000	50 000	50 000	50 000	50 000
03.99						
<b>TOTALS</b>		<b>5 705 000</b>	<b>5 485 000</b>	<b>5 275 000</b>	<b>5 485 000</b>	<b>5 585 000</b>



Plano Plurianual de Investimentos  
Plano de Gestão Previsional  
2021

PLANO PLURIANUAL DE INVESTIMENTOS 2018-2022		PLANO DE GESTÃO PREVISIONAL 2021				
CÓDIGO	PROJETO	2018	2019	2020	2021	2022
		Executado	Executado	Previsão PGP 2021	Previsão PGP 2021	Previsão PGP 2021
<b>01</b>	<b>Sistema de abastecimento de água em alta</b>					
01.01	Ampliação e Remodelação da Estação de Tratamento de Água de Prazins	53 394	289 861	438 012	30 000	550 000
01.02	Ampliação e Remodelação da Estação de Tratamento de Água de Gondomar	107 027		33 736	50 000	50 000
01.03	Ampliação e Remodelação de outras instalações de captação e tratamento					
01.04	Reparação e remodelação de Reservatórios e Estações Elevatórias	4 615	110 940	6 650	50 000	50 000
01.09	Obras e equipamentos para reforço e remodelação do sistema de abastecimento de água em alta	33 612	145 400	4 826	100 000	100 000
<b>02</b>	<b>Redes de água e saneamento</b>					
02.01	Execução de novas redes de saneamento nas freguesias	962 869	1 153 687	1 506 295	2 200 000	1 850 000
02.02	Execução de novas redes de água nas freguesias	225 312	470 864	606 387	600 000	250 000
02.03	Substituição e remodelação de redes e equipamentos de saneamento	22 841	290 856	395 381	1 180 070	2 201 032
02.04	Substituição e remodelação de redes e equipamentos de água	507 540	478 328	904 055	900 000	1 300 000
02.05	Execução de ligações domiciliárias e não domiciliárias de abastecimento de água e de saneamento de águas residuais	413 919	247 285	407 555	435 000	200 000
<b>03</b>	<b>Investimentos diversos</b>					
03.01	Projetos de infra-estruturas de água e saneamento	12 220	11 150	24 230	100 000	70 000
03.02	Outros estudos e projetos	3 450	10 430	24 610	10 000	10 000
03.03	Terrenos	8 108	1 979	1 255	20 000	20 000
03.04	Máquinas e Viaturas	386 395	295 072	537 764	80 000	50 000
03.05	Equipamentos e ferramentas (exploração e produção)	233 162	561 230	196 538	482 500	100 000
03.06	Equipamentos para telegestão				100 000	100 000
03.07	Equipamento Informático e Software	26 338	10 464	52 048	176 014	60 000
03.08	Equipamento administrativo	16 890	9 346	54 912	125 000	25 000
03.11	Instalações de Armazém e Exploração			388 480	758 603	
03.12	Instalações e equipamentos para produção de energia	38 378	172 746		85 000	
03.99	Outros investimentos	8 536	23 779	36 015	50 000	50 000
<b>T O T A I S</b>		<b>3 064 606</b>	<b>4 283 417</b>	<b>5 618 757</b>	<b>7 532 187</b>	<b>7 036 032</b>

*(Handwritten signatures and initials)*

8



# Plano de gestão previsional 2021



- Demonstração previsional de resultados
- Balanço previsional

Plano Plurianual de Investimentos  
Plano de Gestão Previsional

2021

Demonstração Previsional de Resultados 2021

	REAL 2019	ORÇAM. 2020	ORÇAM. 2021
Vendas e serviços prestados	18 664 058	19 444 596	19 887 974
Vendas de material	10 217	10 309	10 433
Vendas de água	6 225 931	6 520 353	6 549 155
Prestações de serviços - água	3 258 657	3 455 421	3 563 666
Prestações de serviços - saneamento	8 897 336	9 271 142	9 575 101
Tarifas de ligação	581 741	521 031	527 283
Saneamento de águas residuais	8 315 198	8 749 711	9 047 413
Outros	397	400	405
Outras prestações de serviços	271 917	187 371	189 619
Outros rendimentos operacionais	1 803 630	1 627 277	1 629 777
Trabalhos para a própria entidade	18 118		
Imputação de subsídios p/ investimentos	1 189 392	1 036 156	1 036 156
Imputação de subsídios p/ ramais	514 070	514 070	514 070
Outros rendimentos e ganhos	82 050	77 050	79 550
<b>Total de rendimentos operacionais</b>	<b>20 467 688</b>	<b>21 071 873</b>	<b>21 517 751</b>
Custo das mercadorias vendidas e matérias consumidas	-45 110	-45 516	-46 062
Matérias-primas	-45 110	-45 516	-46 062
Fornecimentos e serviços externos	-11 413 219	-10 832 138	-10 704 470
Sub-contrato tratamento de águas residuais	-6 830 195	-6 190 318	-5 646 409
Contrapartida pela utilização das infra-estruturas	-523 488	-545 750	-912 837
Outros FSEs	-4 059 535	-4 096 071	-4 145 224
Gastos com pessoal	-3 731 189	-3 954 567	-4 022 032
Outros gastos operacionais	-247 376	-275 230	-278 498
<b>Total de gastos operacionais antes de amortizações, provisões e perdas por imparidade</b>	<b>-15 436 894</b>	<b>-15 107 451</b>	<b>-15 051 061</b>
<b>EBITDA</b>	<b>5 030 794</b>	<b>5 964 422</b>	<b>6 466 689</b>
<b>Margem EBITDA</b>	<b>0,25</b>	<b>0,28</b>	<b>0,30</b>
Amortizações e depreciações	-3 954 974	-4 869 682	-5 026 321
Provisões e Perdas por imparidade	124 408		
<b>Total de custos operacionais</b>	<b>-19 267 459</b>	<b>-19 977 133</b>	<b>-20 077 382</b>
<b>EBIT</b>	<b>1 200 229</b>	<b>1 094 740</b>	<b>1 440 368</b>
<b>Margem EBIT</b>	<b>0,06</b>	<b>0,05</b>	<b>0,07</b>
Gastos e perdas financeiros	-663 307	-529 422	-477 491
Rendimentos e ganhos financeiros			
<b>Resultados financeiros</b>	<b>-663 307</b>	<b>-529 422</b>	<b>-477 491</b>
<b>Resultados antes de impostos</b>	<b>536 922</b>	<b>565 317</b>	<b>962 878</b>
Imposto sobre o rendimento	-187 730	-127 196	-216 648
Impostos sobre Lucros	-187 730	-127 196	-216 648
Impostos Diferidos			
<b>Resultado líquido do período</b>	<b>349 192</b>	<b>438 121</b>	<b>746 230</b>
<b>Margem Líquida</b>	<b>1,7%</b>	<b>2,1%</b>	<b>3,5%</b>

Plano Plurianual de Investimentos  
Plano de Gestão Previsional  
2021

Balanço Previsional 2021

UNIDADE MONETÁRIA: EURO

	31/12/2019	31/12/2020	31/12/2021
<b>ATIVO</b>			
<b>Ativo não corrente</b>			
Ativos fixos tangíveis	46 161 001	46 913 695	50 301 638
Propriedades de investimento			
<i>Goodwill</i>			
Ativos intangíveis	20 259	18 182	16 104
Ativos biológicos			
Participações financeiras - método da equivalência patrimonial			
Participações financeiras - outros métodos	11 942	11 942	11 942
Acionistas/sócios			
Outros ativos financeiros			
Ativos por impostos diferidos	387 482	387 482	387 482
	<b>46 580 683</b>	<b>47 331 300</b>	<b>50 717 166</b>
<b>Ativo corrente</b>			
Inventários	854 868	854 868	854 868
Ativos biológicos			
Clientes	1 066 619	1 726 108	1 765 372
Adiantamentos a fornecedores			
Estado e outros entes públicos	1 404 561	308 272	337 465
Acionistas/sócios			
Outras contas a receber	1 453 997	1 069 056	684 115
Diferimentos	183 915	104 773	104 773
Ativos financeiros detidos para negociação			
Outros ativos financeiros			
Ativos não correntes detidos para venda			
Caixa e depósitos bancários	7 429 530	4 734 987	2 940 644
Fundo de Reserva para Investimento	3 353 941	1 353 941	1 085 757
Fundo de Reserva para Serviço da Dívida	2 903 178	2 903 178	1 754 886
Disponibilidades Mínimas			
Excedentes de Tesouraria no fim do período	1 172 411	477 868	100 000
	<b>12 393 490</b>	<b>8 798 064</b>	<b>6 687 237</b>
<b>Total do ativo</b>	<b>58 974 173</b>	<b>56 129 363</b>	<b>57 404 403</b>



*Handwritten initials and signature*

*Handwritten initials and signature*

	31/12/2019	31/12/2020	31/12/2021
<b>CAPITAL PRÓPRIO E PASSIVO</b>			
<b>Capital próprio</b>			
Capital realizado	500 000	500 000	500 000
Ações (quotas) próprias			
Outros instrumentos de capital próprio	12 240 000	12 240 000	12 240 000
Prémios de emissão			
Reservas legais	63 878	81 338	100 000
Outras reservas			
Resultados transitados	1 195 510	1 527 244	1 936 253
Ajustamentos em ativos financeiros			
Excedentes de revalorização			
Outras variações no capital próprio	8 046 153	6 956 884	6 915 863
Resultado líquido do período	349 192	438 121	746 230
Interesses minoritários			
<b>Total do capital próprio</b>	<b>22 394 733</b>	<b>21 743 587</b>	<b>22 438 346</b>
<b>Passivo</b>			
<b>Passivo não corrente</b>			
Provisões	35 155	35 155	35 155
Financiamentos obtidos	10 259 653	8 731 103	7 278 553
Outros passivos financeiros	1 722 141	1 722 141	1 722 141
Fornecedores	7 189 348	6 419 045	7 067 597
Responsabilidades por benefícios pós-emprego			
Passivos por impostos diferidos			
Outras dívidas a pagar - Ajustamento em subsídio	2 301 683	1 979 717	1 746 582
	<b>21 507 979</b>	<b>18 887 161</b>	<b>17 850 028</b>
<b>Passivo corrente</b>			
Fornecedores	1 418 342	3 747 537	4 426 901
Adiantamentos de clientes			
Estado e outros entes públicos	126 696	225 327	103 867
Acionistas/sócios			
Financiamentos obtidos	1 487 543	1 528 550	1 437 967
Outras contas a pagar	4 963 026	2 842 850	3 914 440
Diferimentos	7 075 853	7 154 353	7 232 853
Passivos financeiros detidos para negociação			
Outros passivos financeiros			
Passivos não correntes detidos para venda			
	<b>15 071 461</b>	<b>15 498 616</b>	<b>17 116 029</b>
<b>Total do passivo</b>	<b>36 579 440</b>	<b>34 385 777</b>	<b>34 966 056</b>
<b>Total do capital próprio e do passivo</b>	<b>58 974 173</b>	<b>56 129 364</b>	<b>57 404 403</b>

*[Handwritten signatures and initials in blue and black ink]*

# Mapa de pessoal e Plano anual de recrutamento



Mapa de Pessoal da Vimágua - Necessidade de Recursos Humanos 2020/2021 (doc.2)

Classificação Orgânica	Unidade Orgânica	Missão/ Atribuições/ Competências	Carreiras/Categorias	n.º postos de trabalho novos	Justificação da necessidade/atividade a desenvolver em 2018	Descrição do Posto de Trabalho	Área de formação académica e/ou profissional	Necessidade Temporária/ Permanente	OBS
	DT	Desenvolve as atividades técnicas e operacionais da empresa.	Assistentes Operacionais	9	Fazer face às crescentes necessidades de manutenção e assistência técnica das infraestruturas públicas de água e saneamento, organização de turnos rotativos de piquetes permanentes em 365 dias por ano e criação de equipas de construção/remodelação/substituição de infraestruturas hidráulicas.	Canalizador, Maquinista, Eletricista/automação	Escolaridade mínima obrigatória e formação/experiência de acordo com a função a desempenhar	Permanente	
	DT	Desenvolve as atividades técnicas e operacionais da empresa.	Assistentes Técnicos	1	Reforço de equipas de pesquisa e deteção de fugas de água com vista à melhoria do desempenho da Vimágua	Técnico de Pesquisa e deteção de fugas	12.º ano	Permanente	
	DAF/DT	Desenvolve as atividades administrativas e financeiras da empresa/Desenvolve as atividades técnicas e operacionais da empresa.	Assistentes Técnicos	2	Reforço de equipas Administrativas	Administrativo	12.º ano	Permanente	
	DT	Desenvolve as atividades técnicas e operacionais da empresa.	Técnico Superior	2	Reforço da estrutura técnica da empresa.	Técnico Superior	Licenciatura	Permanente	

NOTA: As saídas por aposentação ou cessação do contrato de trabalho serão objeto de recrutamento específico para a sua substituição, mediante apreciação da necessidade e decisão do Conselho de Administração.





# Tarifário 2021

## TARIFÁRIO 2021

(Valores sem I.V.A.)

### I – SERVIÇO DE ABASTECIMENTO DE ÁGUA

Acresce o I.V.A. à taxa de 6%

#### I.1 – Tarifa variável – por m<sup>3</sup>

Utilizadores domésticos:

1.º Escalão: até 5 m <sup>3</sup> .....	0,4889€
2.º Escalão: superior a 5 e até 15 m <sup>3</sup> .....	0,9288€
3.º Escalão: superior a 15 e até 25 m <sup>3</sup> .....	1,4861€
4.º Escalão: superior a 25 m <sup>3</sup> .....	2,2292€

Utilizadores não domésticos:

Escalão único:.....	1,4861€
---------------------	---------

Tarifário social (utilizadores domésticos):

1.º Escalão: até 5 m <sup>3</sup> (subsidiados pelo Município).....	0,4889€
2.º Escalão: superior a 5 e até 15 m <sup>3</sup> .....	0,9288€
3.º Escalão: superior a 15 e até 25 m <sup>3</sup> .....	1,4861€
4.º Escalão: superior a 25 m <sup>3</sup> .....	2,2292€

Tarifário familiar:

1.º Escalão: até $5 \text{ m}^3 + 1 \text{ m}^3 \times N$ .....	0,4889€
2.º Escalão: superior a $5 \text{ m}^3 + 1 \text{ m}^3 \times N$ e até $15 \text{ m}^3 + 2 \text{ m}^3 \times N$ .....	0,9288€
3.º Escalão: superior a $15 \text{ m}^3 + 2 \text{ m}^3 \times N$ e até $25 \text{ m}^3 + 2 \text{ m}^3 \times N$ .....	1,4861€
4.º Escalão: superior a $25 \text{ m}^3 + 2 \text{ m}^3 \times N$ .....	2,2292€

“N” é igual à diferença entre o número de pessoas do agregado familiar e o número 4.

Tarifário I.P.S.S.:

Escalão único: 2.º escalão doméstico.....	0,9288€
---	---------

#### I.2 – Tarifa fixa – valor mensal (30 dias)

Utilizadores domésticos:

1.º Nível: <25 mm.....	3,6867€
2.º Nível: ≥25 mm.....	5,5300€

Utilizadores não domésticos:

1.º Nível: até 20 mm.....	5,5300€
2.º Nível: superior a 20 mm e até 30 mm.....	8,2951€
3.º Nível: superior a 30 mm e até 50 mm.....	12,4426€
4.º Nível: superior a 50 mm e até 100 mm.....	18,6639€
5.º Nível: superior a 100 mm e até 300 mm.....	27,9958€

### II – SERVIÇO DE SANEAMENTO – SEM MEDIÇÃO DE CAUDAL

Acresce o I.V.A. à taxa de 6%

#### II.1 – UTILIZADORES COM CONTRATO DE ÁGUA (CONTRATO ÚNICO)

##### II.1.1 – Tarifa variável – por m<sup>3</sup>

Utilizadores domésticos.....	0,9989€
Utilizadores não domésticos.....	1,8348€

II.1.2 – Tarifa fixa – valor mensal (30 dias)

Utilizadores domésticos .....	2,8452€
Utilizadores não domésticos .....	3,8430€

II.2 – UTENTES COM CONTRATO DE SANEAMENTO ISOLADO

II.2.1 – Tarifa fixa – valor mensal (30 dias)

Utilizadores domésticos .....	16,6801€
Utilizadores não domésticos .....	36,2269€

III – SERVIÇO DE SANEAMENTO –COM MEDIÇÃO DE CAUDAL

Acresce o I.V.A. à taxa de 6%

III.1 – UTILIZADORES COM CONTRATO DE TRATAMENTO DIRETO COM A ENTIDADE GESTORA EM ALTA

Tarifa variável – por m <sup>3</sup> .....	0,2190€
Tarifa fixa – valor mensal (30 dias).....	3,8430€

III.2 – UTILIZADORES SEM CONTRATO DE TRATAMENTO DIRETO COM A ENTIDADE GESTORA EM ALTA

Tarifa variável – por m <sup>3</sup> .....	1,8348€
Tarifa fixa – valor mensal (30 dias).....	3,8430€

IV – RAMAIS DOMICILIÁRIOS DE LIGAÇÃO

Acresce o I.V.A. à taxa de 23%

IV.1 – RAMAIS DE ÁGUA

Ramal domiciliário tipo:	
Até 6 metros ... ..	425,25€
Superior a 6 metros.....	Com orçamento
Por cada associação* .....	43,86€

\*Apenas se executado aquando da construção do ramal

IV.2 – RAMAIS DE SANEAMENTO

Ramal domiciliário tipo:	
Até 6 metros ... ..	510,26€
Superior a 6 metros.....	Com orçamento

V – TARIFA DE LIGAÇÃO DE SANEAMENTO

Acresce o I.V.A. à taxa de 23%

V.I – TARIFA DE LIGAÇÃO DE SANEAMENTO – POR m<sup>2</sup> DE ÁREA DE CONSTRUÇÃO

Usos domésticos.....	1,87€/m <sup>2</sup>
Lojas comerciais e escritórios.....	3,54€/m <sup>2</sup>
Cafés, restaurantes, discotecas, snack bar's, pubs e outros estabelecimentos hoteleiros.....	5,38€/m <sup>2</sup>
Estabelecimentos industriais em geral, serviços públicos estatais, instituições e autarquias.....	1,99€/m <sup>2</sup>

Handwritten signatures and initials in blue ink, including a large 'A' and 'L.'.



V.II – TARIFA DE LIGAÇÃO DE SANEAMENTO PROVISÓRIA

Usos domésticos.....	500,00€
Lojas comerciais e escritórios.....	945,00€
Estabelecimentos hoteleiros e similares.....	1.435,00€
Estabelecimentos industriais, serviços públicos e instituições .....	3.500,00€

VI – DIVERSOS

Acresce o I.V.A. à taxa de 23%

Encargos de processo de corte .....	40,98€
Encargos de envio do aviso de corte .....	1,82€
Verificação extraordinária de contador:	
Calibre 15 mm.....	67,43€
Calibre 20 mm.....	70,60€
Calibre 25 mm.....	82,86€
Calibre 30 mm.....	92,94€
Calibre 40 mm.....	106,80€
Calibre 50 mm.....	128,88€
Calibre 65 mm.....	147,10€
Calibre 80 mm.....	173,48€
Calibre 100 mm.....	208,66€
Calibre 125 mm.....	344,81€
Confirmação de fuga .....	55,66€
Realização de vistorias ou ensaios de sistemas prediais e domiciliários de saneamento.....	89,31€
Realização de vistorias aos sistemas prediais de água .....	89,31€
Informação sobre o sistema público de abastecimento em plantas de localização .....	7,36€
Informação sobre o sistema público de saneamento em plantas de localização .....	7,36€
Orçamento de ramal .....	42,29€
Atestados e documentos análogos e suas confirmações (cada).....	4,26€
Certidões narrativas:	
Cada lauda, ainda que incompleta .....	6,96€
Buscas, por cada ano .....	1,57€
Transporte e destino final de águas residuais ou lamas de fossas sépticas, recolhidas através de meios móveis:	
Tarifa fixa por transporte.....	63,92€
Tarifa variável, por m <sup>3</sup> .....	5,55€
Serviços de fiscalização dos trabalhos de execução do ramal de ligação por particular .....	89,31€

Handwritten signatures and initials in blue ink, including a large '2' and a signature that appears to be 'J. J.'.



*[Handwritten signature]*

*[Handwritten signature]*

**VII – CAUÇÕES**

Escritórios e outras atividades correlativas .....	86,65€
Lojas comerciais:	
até 200 m2 ... ..	86,65€
> 200 m2 .....	262,94€
Hotelaria e similares .....	262,94€
Indústria .....	262,94€
Obras – 0,1 % do valor da estimativa orçamental da obra, até ao máximo de: .....	821,70€

**VIII – TAXA DE RECURSOS HÍDRICOS (TRH)**


Acresce o I.V.A. à taxa de 6%

TRH Água .....	0,0241€
TRH Saneamento .....	0,0098€

Handwritten signatures in blue ink, including a large signature at the top right and a smaller one below it.

## Aprovação e pareceres

- Conselho de Administração
- Fiscal Único
- Assembleia Geral



Aprovado por unanimidade em reunião do Conselho de Administração, realizada no dia 14 de outubro de 2020.

O Conselho de Administração,

João Carlos de Jesus  
João Carlos de Jesus  
Presidente

Parecer do Fiscal Único, emitido em 15 de outubro de 2020.

Aprovado por unanimidade em reunião da Assembleia Geral, realizada no dia 15 de outubro de 2020.

A Assembleia Geral,

Antônio Bisson  
\_\_\_\_\_