

REUNIAO CA

28/11/2021

ANEXO 4

*Fabiano*  
*[Signature]*

ASSEMBLEIA GERAL

22/11/2021

ANEXO 2

*[Signature]*  
*[Signature]*

# Plano Plurianual de Investimentos Plano de Gestão Previsional 2022

**viwagua**

Handwritten signatures in blue ink, including a large signature and several smaller ones.

# Índice

- Preâmbulo
- Plano plurianual de investimentos—2018-2022
- Plano de gestão previsional 2022
- Mapa de pessoal e Plano anual de recrutamento
  
- Tarifário 2022
  
- Aprovação e pareceres emitidos



# Preâmbulo



# Preâmbulo

O Plano de Gestão Previsional para 2022 que ora se apresenta encerra o ciclo do Plano Plurianual de Investimentos aprovado para o quinquénio 2018-2022.

O Plano de Investimentos proposto para 2022 no valor total de 6,8Milhões Euros, suportado financeiramente por meios libertados pela atividade da Vimágua e por uma candidatura que apresentamos ao POSEUR e esperamos ver aprovada até final de 2021, que irá atribuir 1MilhãoEuros de subsídio para fecho de redes de saneamento, onde se incluem empreitadas em curso e em fase de concurso, com conclusão em 2022.

Todavia, temos a expectativa que no âmbito do encerramento do Programa Portugal 2020 e do arranque do Programa Portugal 2030, sejam abertos avisos de candidatura que permitam à Vimágua ir mais longe nos investimentos necessários à prossecução dos seus objetivos, neste ano e nos subsequentes.

Este Plano de Investimentos reflete um forte compromisso com a renovação e remodelação de redes e equipamentos de água e saneamento com um investimento previsto de 2,6MilhõesEuros, visando a redução das perdas de água, das afluências indevidas nas redes de saneamento, melhorando a qualidade e a continuidade dos serviços e protegendo as linhas de água.



No âmbito da expansão de redes e visando o desígnio da tendencial universalização do serviço, prevemos investir 1,6MilhõesEuros em extensão de redes de saneamento e 600.000Euros em extensão de redes de água.

No que concerne aos investimentos previstos para o Sistema de Abastecimento de Água em Alta, propomo-nos investir 330MilEuros, por forma a otimizar o sistema de tratamento de água e a prosseguir com a substituição dos grupos eletrobomba de elevação, com maior eficiência energética, contribuindo para a redução da fatura de energia e da pegada carbónica.

No atinente a Investimentos Diversos está planeado um investimento de 1,1MilhõesEuros, visando o reforço de meios técnicos para as atividades operacionais, investimentos em telegestão e na produção de energia, com a instalação de sistemas fotovoltaicos junto a reservatórios, hidropressores, na ETA e no edifício armazém/oficinas.

O orçamento de despesa para o ano de 2022 ascende a 23,3MilhõesEuros, englobando os valores de investimento e gastos do exercício.

Quanto ao tarifário proposto para 2022, a atualização das tarifas foi calculada de acordo com o Contrato de Gestão Delegada aprovado pelos Municípios e com a revisão do Plano de Viabilidade Económico-Financeiro da Vimágua.

Assim, na decorrência do Contrato de Gestão Delegada, as tarifas de água e demais tarifas de serviço não sofrerão qualquer alteração em 2022, o que acontece pelo oitavo ano consecutivo. As tarifas relativas à prestação do serviço de saneamento terão um aumento de 3,79%, resultante do

crescimento das tarifas praticadas pela empresa "Águas do Norte, S.A.", em 2020 e 2021, representado um aumento de 0,44€, para um utilizador doméstico com um consumo de 10m<sup>3</sup> de água.


O modelo económico e financeiro da Vimágua a médio e longo prazo foi revisto, tendo em conta as alterações legislativas, designadamente, relacionadas com os poderes de regulação económica que estão atribuídos à Entidade Reguladora dos Serviços de Águas e Resíduos, e está em curso a elaboração do Plano Plurianual de Investimentos para o médio prazo (2023-2027) e as linhas de projeção do investimento para o longo prazo.

Intensificaremos as ações de informação, de sensibilização e de educação ambiental, em articulação com as Câmaras Municipais, com as Escolas, as Juntas de Freguesia, o Laboratório da Paisagem, as Brigadas Verdes e outras organizações, para a promoção do consumo de água da rede pública, para a correta utilização dos sistemas prediais de saneamento e para a proteção dos nossos rios.

A Administração da Vimágua prosseguirá os seus objetivos de prestar um serviço de qualidade e economicamente acessível, de reforçar os indicadores de cobertura e de adesão às redes, de reduzir as perdas de água, de identificar e eliminar ligações indevidas, de prevenir a poluição, de produzir energia renovável para autoconsumo, de promover a mobilidade elétrica, visando a progressiva descarbonização da sua atividade e a sustentabilidade ambiental.

Vimágua, 18 de novembro de 2021

O Presidente do Conselho de Administração

  
Armindo José Ferreira da Costa e Silva

Handwritten signatures in blue ink, including a large signature at the top right and several smaller ones below it.

# Plano Plurianual de Investimentos

## 2018-2022

Plano Plurianual de Investimentos  
Plano de Gestão Previsional  
2022

<b>PLANO PLURIANUAL DE INVESTIMENTOS 2018-2022</b>		<b>PLANO APROVADO EM 2017</b>				
CÓDIGO	PROJECTO	2018	2019	2020	2021	2022
<b>01</b>	<b>Sistema de abastecimento de água em alta</b>					
01.01	Ampliação e Remodelação da Estação de Tratamento de Água de Prazins	1 050 000	500 000	250 000	250 000	550 000
01.02	Ampliação e Remodelação da Estação de Tratamento de Água de Gondomar	50 000	100 000		50 000	50 000
01.03	Ampliação e Remodelação de outras instalações de captação e tratamento	75 000	75 000			
01.04	Reparação e remodelação de Reservatórios e Estações Elevatórias	50 000	50 000	50 000	50 000	50 000
01.09	Obras e equipamentos para reforço e remodelação do sistema de abastecimento de água em alta	250 000	650 000	450 000	300 000	100 000
<b>02</b>	<b>Redes de água e saneamento</b>					
02.01	Execução de novas redes de saneamento nas freguesias	1 450 000	1 800 000	2 000 000	2 200 000	1 850 000
02.02	Execução de novas redes de água nas freguesias	250 000	250 000	300 000	250 000	250 000
02.03	Substituição e remodelação de redes e equipamentos de saneamento	250 000	250 000	400 000	500 000	750 000
02.04	Substituição e remodelação de redes e equipamentos de água	900 000	1 000 000	1 000 000	1 200 000	1 300 000
02.05	Execução de ligações domiciliárias e não domiciliárias de abastecimento de água e de saneamento de águas residuais	200 000	200 000	200 000	200 000	200 000
<b>03</b>	<b>Investimentos diversos</b>					
03.01	Projetos de infra-estruturas de água e saneamento	70 000	70 000	70 000	70 000	70 000
03.02	Outros estudos e projetos	10 000	10 000	10 000	10 000	10 000
03.03	Terrenos	20 000	20 000	20 000	20 000	20 000
03.04	Máquinas e Viaturas	495 000	75 000	50 000	50 000	50 000
03.05	Equipamentos e ferramentas (exploração e produção)	100 000	100 000	100 000	100 000	100 000
03.06	Equipamentos para telegestão	100 000	100 000	100 000	100 000	100 000
03.07	Equipamento informático e Software	60 000	60 000	100 000	60 000	60 000
03.08	Equipamento administrativo	25 000	25 000	25 000	25 000	25 000
03.11	Instalações de Armazém e Exploração	150 000				
03.12	Instalações e equipamentos para produção de energia	100 000	100 000	100 000	100 000	
03.99	Outros investimentos	50 000	50 000	50 000	50 000	50 000
<b>TOTAIS</b>		<b>5 705 000</b>	<b>5 485 000</b>	<b>5 275 000</b>	<b>5 485 000</b>	<b>5 585 000</b>



Plano Plurianual de Investimentos  
Plano de Gestão Previsional  
2022

CÓDIGO	PROJETO	PLANO DE GESTÃO PREVISIONAL 2022				
		2018	2019	2020	2021	2022
		Executado	Executado	Executado	Previsão PGP 2022	Previsão PGP 2022
<b>01</b>	<b>Sistema de abastecimento de água em alta</b>					
	Ampliação e Remodelação da Estação de Tratamento de Água de Prazins	53 394	289 861	412 871	45 000	100 000
01.01	Ampliação e Remodelação da Estação de Tratamento de Água de Gondomar	107 027		3 250	35 500	80 000
01.03	Ampliação e Remodelação de outras instalações de captação e tratamento					
01.04	Reparação e remodelação de Reservatórios e Estações Elevatórias	4 615	110 940	9 835	25 000	50 000
01.09	Obras e equipamentos para reforço e remodelação do sistema de abastecimento de água em alta	33 612	145 400	7 028	18 000	100 000
<b>02</b>	<b>Redes de água e saneamento</b>					
02.01	Execução de novas redes de saneamento nas freguesias	962 869	1 153 687	938 256	1 721 854	1 560 674
02.02	Execução de novas redes de água nas freguesias	225 312	470 864	188 534	500 000	600 000
02.03	Substituição e remodelação de redes e equipamentos de saneamento	22 841	290 856	266 660	550 000	1 380 070
02.04	Substituição e remodelação de redes e equipamentos de água	507 540	478 328	696 138	735 900	1 179 962
02.05	Execução de ligações domiciliárias e não domiciliárias de abastecimento de água e de saneamento de águas residuais	413 919	247 285	407 526	635 974	600 000
<b>03</b>	<b>Investimentos diversos</b>					
03.01	Projetos de infra-estruturas de água e saneamento	12 220	11 150	21 807	20 000	30 000
03.02	Outros estudos e projetos	3 450	10 430	25 282	3 000	10 000
03.03	Terrenos	8 108	1 979	1 480	500	164 000
03.04	Máquinas e Viaturas	386 395	295 072	537 764	95 000	207 000
03.05	Equipamentos e ferramentas (exploração e produção)	233 162	561 230	241 101	165 000	270 000
03.06	Equipamentos para telegestão				500	50 000
03.07	Equipamento Informático e Software	26 338	10 464	54 802	20 000	60 000
03.08	Equipamento administrativo	16 890	9 346	58 370	23 000	25 000
03.11	Instalações de Armazém e Exploração			175 969	1 010 000	
03.12	Instalações e equipamentos para produção de energia	38 378	172 746		600	220 000
03.99	Outros investimentos	8 536	23 779	36 340	25 000	60 000
<b>TOTALS</b>		<b>3 064 606</b>	<b>4 283 417</b>	<b>4 083 013</b>	<b>5 629 828</b>	<b>6 746 706</b>



# Plano de gestão previsional 2022



- Demonstração previsional de resultados
- Balanço previsional
- Demonstrações financeiras do plano de viabilidade de médio e longo prazo

Plano Plurianual de Investimentos  
Plano de Gestão Previsional  
2022

2022

Demonstração Previsional de Resultados 2022

	REAL 2019	REAL 2020	ORÇAM. 2021	ORÇAM. 2022
Vendas e serviços prestados	18 664 058	19 313 073	19 943 153	21 060 770
Vendas de material	10 217	4 913		
Vendas de água	6 225 931	6 403 657	6 625 424	6 851 891
Prestações de serviços - água	3 258 657	3 351 029	3 587 017	3 718 335
Prestações de serviços - saneamento	8 897 336	9 417 812	9 730 712	10 490 544
Tarifas de ligação	581 741	580 114	584 175	589 432
Saneamento de águas residuais	8 315 198	8 836 695	9 145 616	9 900 183
Outros	397	1 003	920	929
Outras prestações de serviços	271 917	135 661		
Outros rendimentos operacionais	1 803 630	1 775 600	2 024 575	1 804 756
Subsídio à Exploração - Contratos-Programa		1 688	274 966	
Trabalhos para a própria entidade	18 118	5 236		
Imputação de subsídios p/ investimentos	1 189 392	1 199 567	1 180 361	1 205 674
Imputação de subsídios p/ ramais	514 070	501 577	569 248	599 082
Outros rendimentos e ganhos	82 050	67 532		
<b>Total de rendimentos operacionais</b>	<b>20 467 688</b>	<b>21 088 673</b>	<b>21 967 728</b>	<b>22 865 526</b>
Custo das mercadorias vendidas e matérias consumidas	-45 110	-49 863	-49 863	-49 863
Matérias-primas	-45 110	-49 863	-49 863	-49 863
Fornecimentos e serviços externos	-11 413 219	-11 032 153	-11 034 797	-11 350 596
Sub-contrato tratamento de águas residuais	-6 830 195	-6 188 409	-6 019 552	-6 073 728
Contrapartida pela utilização das infra-estruturas	-523 488	-939 446	-1 065 846	-1 250 906
Outros FSEs	-4 059 535	-3 904 298	-3 949 398	-4 025 961
Gastos com pessoal	-3 731 189	-3 798 455	-3 861 288	-4 054 352
Outros gastos operacionais	-247 376	-347 898	-259 313	-261 128
<b>Total de gastos operacionais antes de amortizações, provisões e perdas por imparidade</b>	<b>-15 436 894</b>	<b>-15 228 368</b>	<b>-15 205 261</b>	<b>-15 715 940</b>
<b>EBITDA</b>	<b>5 030 794</b>	<b>5 860 305</b>	<b>6 762 467</b>	<b>7 149 586</b>
<b>Margem EBITDA</b>	<b>0,25</b>	<b>0,30</b>	<b>0,34</b>	<b>0,34</b>
Amortizações e depreciações	-3 954 974	-4 253 725	-4 814 894	-5 381 173
Provisões e Perdas por imparidade	124 408	-49 102	-300 000	
<b>Total de custos operacionais</b>	<b>-19 267 459</b>	<b>-19 531 195</b>	<b>-20 320 154</b>	<b>-21 097 112</b>
<b>EBIT</b>	<b>1 200 229</b>	<b>1 557 477</b>	<b>1 647 573</b>	<b>1 768 414</b>
<b>Margem EBIT</b>	<b>0,06</b>	<b>0,08</b>	<b>0,08</b>	<b>0,08</b>
Gastos e perdas financeiros	-663 307	-593 925	-554 375	-485 407
Rendimentos e ganhos financeiros				
<b>Resultados financeiros</b>	<b>-663 307</b>	<b>-593 925</b>	<b>-554 375</b>	<b>-485 407</b>
<b>Resultados antes de impostos</b>	<b>536 922</b>	<b>963 553</b>	<b>1 093 198</b>	<b>1 283 007</b>
Imposto sobre o rendimento	-187 730	-303 922	-260 207	-303 042
Impostos sobre Lucros	-187 730	-303 922	-260 207	-303 042
Impostos Diferidos				
<b>Resultado líquido do período</b>	<b>349 192</b>	<b>659 631</b>	<b>832 991</b>	<b>979 965</b>
<b>Margem Líquida</b>	<b>1,7%</b>	<b>3,1%</b>	<b>3,8%</b>	<b>4,3%</b>

Plano Plurianual de Investimentos  
Plano de Gestão Previsional  
2022

1.1.

*Handwritten signature*

Balanço Previsional 2022

UNIDADE MONETÁRIA: EURO

	31/12/2020	31/12/2021	31/12/2022
<b>ATIVO</b>			
<b>Ativo não corrente</b>			
Ativos fixos tangíveis	46 082 798	46 899 937	48 265 470
Ativos intangíveis	2 205	0	0
Outros investimentos financeiros	16 838	16 838	16 838
Ativos por impostos diferidos	310 262	310 262	310 262
	<b>46 412 102</b>	<b>47 227 036</b>	<b>48 592 569</b>
<b>Ativo corrente</b>			
Inventários	822 051	822 051	822 051
Clientes	1 877 371	1 812 184	1 910 907
Adiantamentos a fornecedores			
Estado e outros entes públicos	1 171 242	543 184	150 767
Outros créditos a receber	1 147 210	1 252 096	1 252 096
Diferimentos	204 063	204 063	204 063
Caixa e depósitos bancários	6 940 382	7 088 111	6 581 537
Fundo de Reserva para Investimento	2 353 941	2 354 966	
Fundo de Reserva para Serviço da Dívida	2 872 988	2 803 244	923 489
Disponibilidades Mínimas		42 480	43 057
Excedentes de Tesouraria no fim do período	1 713 453	1 887 420	5 614 990
	<b>12 162 319</b>	<b>11 721 688</b>	<b>10 921 421</b>
<b>Total do ativo</b>	<b>58 574 421</b>	<b>58 948 724</b>	<b>59 513 990</b>

Plano Plurianual de Investimentos  
Plano de Gestão Previsional  
2022

*Handwritten signatures and initials in blue ink.*

	31/12/2020	31/12/2021	31/12/2022
<b>CAPITAL PRÓPRIO E PASSIVO</b>			
<b>Capital próprio</b>			
Capital realizado	500 000	500 000	500 000
Ações (quotas) próprias			
Outros instrumentos de capital próprio	12 240 000	12 240 000	12 240 000
Prémios de emissão			
Reservas legais	81 338	100 000	100 000
Outras reservas			
Resultados transitados	1 495 369	2 136 337	2 969 328
Ajustamentos em ativos financeiros			
Excedentes de revalorização			
Outras variações no capital próprio	7 167 269	6 252 489	6 093 092
Resultado líquido do período	659 631	832 991	979 965
Interesses minoritários			
<b>Total do capital próprio</b>	<b>22 143 606</b>	<b>22 061 817</b>	<b>22 882 384</b>
<b>Passivo</b>			
Provisões	109 171	109 171	109 171
Financiamentos obtidos	10 259 653	9 981 103	8 284 014
Fornecedores C/C	1 976 927	1 908 409	1 933 839
Fornecedores - Outros	582 131	393 332	204 533
Fornecedores - Contrapartida	7 062 953	8 218 471	9 529 462
Fornecedores de Investimentos	346 922	479 943	575 157
Estado e Outros Entes Públicos	539 837	292 435	292 435
Credores por Acréscimos de Gastos	2 226 917	2 353 318	2 538 378
Rendimentos a Reconhecer			
Outros Credores	2 767 306	2 767 306	2 767 306
Outros Credores Ajustamento Subsídio	2 032 230	1 766 649	1 720 372
Outros Instrumentos Financeiros	1 378 940	1 378 940	1 378 940
Diferimentos	7 147 827	7 237 830	7 297 999
Impostos Diferidos Passivos			
<b>Total do passivo</b>	<b>36 430 815</b>	<b>36 886 907</b>	<b>36 631 606</b>
<b>Total do capital próprio e do passivo</b>	<b>58 574 421</b>	<b>58 948 724</b>	<b>59 513 990</b>



11.



# Demonstrações financeiras do plano de viabilidade de médio e longo prazo












# Plano Plurianual de Investimentos Plano de Gestão Previsional 2022

MOES	2021	2022	2023	2024	2025	2026	2027	2028	2029	2030	2031	2032	2033	2034
	3	4	5	6	7	8	9	10	11	12	13	14	15	16

## TOTAL

MOES	2021	2022	2023	2024	2025	2026	2027	2028	2029	2030	2031	2032	2033	2034
<b>APLICAÇÕES</b>														
Investimentos em Ativos Fixos	5 629 827	6 746 706	1 878 926	1 916 302	1 950 871	2 153 046	1 919 345	1 802 639	1 721 985	1 756 424	1 791 553	1 889 406	1 916 952	1 901 210
Recebimento do Subsídio ao Investimento	-705 993	-1 810 879	-810 879	-810 879	-810 879	-810 879	-810 879	-810 879	-810 879	-810 879	-810 879	-810 879	-810 879	-810 879
Viz. Fornecedor de Imobilizado	346 922	-95 214	414 978	-3 186	-2 947	-17 235	28 448	1 424	6 876	-2 936	0	-8 342	-3 201	7 194
Custos Financeiros Intercalares	0	0	0	0	0	0	0	0	0	0	0	0	0	0
Custos Operacionais	14 139 414	14 465 033	14 608 924	14 897 470	15 194 422	15 497 314	15 806 263	16 121 391	16 442 821	16 770 680	17 105 097	17 446 201	17 794 128	18 149 013
Enargos Financeiros	-1 913 053	554 375	485 407	333 770	333 770	333 770	333 770	333 770	333 770	333 770	333 770	333 770	333 770	333 770
Variação de Fundo de Manuseio	-29 214 441	-136 958	1 022 082	-166 181	-268 817	-518 541	-539 912	-589 099	-590 252	-618 853	-618 442	-690 808	-786 656	-862 581
IRC Pago	42 334 766	407 927	216 737	340 909	543 171	666 176	937 680	788 117	899 867	907 485	869 883	1 038 808	1 167 996	1 234 789
Variação de Contas de Reserva	-5 228 929	-68 719	-4 234 721	-2 011	-93 933	27 330	-854 877	0	0	0	0	0	0	0
Reembolsos Linha Banca Comercial - Taxa Variável 1	1 334 460	195 299	187 636	200 000	202 393	204 815	207 266	0	0	0	0	0	0	0
Reembolsos Linha Banca Comercial - Taxa Fixa	8 925 193	1 332 251	1 382 961	1 442 328	1 510 410	1 587 119	1 669 423	0	0	0	0	0	0	0
Reembolsos Linha Banca Comercial - Taxa Variável 2	1 250 000	0	116 793	118 545	120 323	121 971	123 345	125 450	129 768	131 982	134 234	0	0	0
Reembolsos Linha de IVA	0	0	0	0	0	0	0	0	0	0	0	0	0	0
Reembolsos Linha de Fundo de Reserva do Serviço da Dívida	0	0	0	0	0	0	0	0	0	0	0	0	0	0
Reembolsos Fundos Acessionistas	0	0	0	0	0	0	0	0	0	0	0	0	0	0
Distribuições Accionistas	315 535 540	0	0	7 977 511	4 830 548	6 623 705	7 359 390	6 355 558	6 674 517	6 783 388	6 927 726	7 162 201	7 893 480	8 661 065
Variações de Excedente de caixa	27 008 800	3 727 370	-5 505 356	-210	-9 382	2 774	623 186	2 142 090	2 152 998	2 191 658	2 252 376	2 180 232	1 589 235	1 071 562
<b>Aplicações Totais</b>	<b>1 040 427 272</b>	<b>21 060 770</b>	<b>22 046 608</b>	<b>23 279 998</b>	<b>24 555 734</b>	<b>25 046 848</b>	<b>25 547 785</b>	<b>26 058 741</b>	<b>26 579 916</b>	<b>27 111 514</b>	<b>27 653 745</b>	<b>28 206 819</b>	<b>28 770 956</b>	<b>29 346 375</b>

MOES	2021	2022	2023	2024	2025	2026	2027	2028	2029	2030	2031	2032	2033	2034
<b>ORIGENS</b>														
Provetos Operacionais	0	0	0	0	0	0	0	0	0	0	0	0	0	0
Provetos Financeiros	0	0	0	0	0	0	0	0	0	0	0	0	0	0
Aumentos de Capital Social	0	0	0	0	0	0	0	0	0	0	0	0	0	0
Aumentos de Prestações Suplementares	0	0	0	0	0	0	0	0	0	0	0	0	0	0
Aumentos de Suprimentos	0	0	0	0	0	0	0	0	0	0	0	0	0	0
Aumentos Linha Banca Comercial - Taxa Variável 1	0	0	0	0	0	0	0	0	0	0	0	0	0	0
Aumentos Linha Banca Comercial - Taxo Fixa	0	0	0	0	0	0	0	0	0	0	0	0	0	0
Aumentos Linha Banca Comercial - Taxa Variável 2	1 250 000	0	0	0	0	0	0	0	0	0	0	0	0	0
Aumentos de Linha de IVA	0	0	0	0	0	0	0	0	0	0	0	0	0	0
Aumentos de Linha de Fundo de Reserva do Serviço da Dívida	0	0	0	0	0	0	0	0	0	0	0	0	0	0
<b>Origens Totais</b>	<b>1 040 427 272</b>	<b>21 060 770</b>	<b>22 046 608</b>	<b>23 279 998</b>	<b>24 555 734</b>	<b>25 046 848</b>	<b>25 547 785</b>	<b>26 058 741</b>	<b>26 579 916</b>	<b>27 111 514</b>	<b>27 653 745</b>	<b>28 206 819</b>	<b>28 770 956</b>	<b>29 346 375</b>



# Mapa de pessoal e Plano anual de recrutamento





Mapa de Pessoal da Vimágua - Necessidade de Recursos Humanos 2021/2022(doc.2)

Classificação Orgânica	Unidade Orgânica	Missão/ Atribuições/ Competências	Carreiras/Categorias	n.º postos de trabalho novos	Justificação da necessidade/atividade a desenvolver em 2018	Descrição do Posto de Trabalho	Área de formação académica e/ou profissional	Necessidade Temporária/ Permanente	OBS
	DT	Desenvolve as atividades técnicas e operacionais da empresa.	Assistentes Operacionais	6	Fazer face às crescentes necessidades de manutenção e assistência técnica das infraestruturas públicas de água e saneamento, organização de turnos rotativos de piquetes permanentes em 365 dias por ano e criação de equipas de construção/remodelação/substituição de infraestruturas hidráulicas.	Canalizador, Maquinista, Eletricista/automação	Escolaridade mínima obrigatória e formação/experiência de acordo com a função a desempenhar	Permanente	Transitou do plano anterior
	DT	Desenvolve as atividades técnicas e operacionais da empresa.	Assistentes Técnicos	1	Reforço de equipas de pesquisa e deteção de fugas de água com vista à melhoria do desempenho da Vimágua	Técnico de Pesquisa e deteção de fugas	12.º ano	Permanente	Transitou do plano anterior
	DT	Desenvolve as atividades técnicas e operacionais da empresa.	Técnico Superior	2	Reforço da estrutura técnica da empresa	Técnico Superior	Licenciatura	Permanente	Transitou do plano anterior
	DT	Desenvolve as atividades administrativas, técnicas e operacionais da empresa	Assistentes Técnicos	1	Reforço das equipas administrativas	Administrativa	12º ano	Permanente	Transitou do plano anterior
	DT	Desenvolve as atividades administrativas, técnicas e operacionais da empresa	Assistentes Operacionais	2	Reforço da equipa de limpeza	Limpeza	Escolaridade mínima obrigatória	Permanente	Novo
	DAF	Desenvolve as atividades administrativas e financeiras da empresa	Técnico Superior	1	Reforço da estrutura técnico/administrativa da empresa	Técnico Superior	Licenciatura	Permanente	Novo
	DAF	Desenvolve as atividades administrativas e financeiras da empresa	Assistentes Técnicos	1	Reforço para o Setor de Recursos Humanos, atentas as crescentes exigências funcionais.	Administrativa	12º ano	Permanente	Transitou do plano anterior

NOTA: As saídas por aposentação ou cessação do contrato de trabalho serão objeto de recrutamento específico para a sua substituição, mediante apreciação da necessidade e decisão do Conselho de Administração.



L. J.

# Tarifário 2022

*Handwritten signatures and initials:*  
L. 1.  
A.  
J.

## TARIFÁRIO 2022

(Valores sem I.V.A.)

### I - SERVIÇO DE ABASTECIMENTO DE ÁGUA

Acresce o I.V.A. à taxa de 6%

#### I.1 - Tarifa variável - por m3

##### Utilizadores domésticos:

1.º escalão: até 5m3 .....	0,4889 €
2.º escalão: superior a 5 e até 15m3.....	0,9288 €
3.º escalão: superior a 15 e até 25m3 .....	1,4861 €
4.º escalão: superior a 25m3 .....	2,2292 €

Utilizadores não domésticos: ..... 1,4861 €

##### Tarifário social (utilizadores domésticos):

1.º escalão: até 5m3 subsidiados pelo Município) .....	0,4889 €
2.º escalão: superior a 5 e até 15m3.....	0,9288 €
3.º escalão: superior a 15 e até 25m3 .....	1,4861 €
4.º escalão: superior a 25m3 .....	2,2292 €

##### Tarifário familiar:

1.º Escalão: até 5 m3 + 1 m3 x N .....	0,4889 €
2.º Escalão: superior a 5 m3 + 1 m3 x N e até 15 m3 + 2 m3 x N .....	0,9288 €
3.º Escalão: superior a 15 m3 + 2 m3 x N e até 25 m3 + 2 m3 x N .....	1,4861 €
4.º Escalão: superior a 25 m3 + 2 m3 x N .....	2,2292 €

\*N é igual à diferença entre o número de pessoas do agregado familiar e o número 4

##### Tarifário IPSS:

Escalão único: 2.º escalão doméstico .....	0,9288 €
--	----------

#### I.2 - Tarifa fixa - valor mensal (30 dias) e conversão em valor diário

	30 dias	diário
<b>Utilizadores domésticos:</b>		
1.º nível: < 25mm .....	3,6867 €	0,1229 €
2.º nível: ≥ 25 mm .....	5,5300 €	0,1843 €
<b>Utilizadores não domésticos:</b>		
1.º nível: até 20mm .....	5,5300 €	0,1843 €
2.º nível: superior a 20 e até 30 mm .....	8,2951 €	0,2765 €
3.º nível: superior a 30 e até 50 mm .....	12,4426 €	0,4148 €
4.º nível: superior a 50 e até 100 mm .....	18,6639 €	0,6221 €
5.º nível: superior a 100 e até 300 mm .....	27,9958 €	€0,9332

### II - SERVIÇO DE SANEAMENTO

Acresce o I.V.A. à taxa de 6%

#### II.1 - UTILIZADORES COM CONTRATO DE ÁGUA

##### II.1.1 - Tarifa variável - por m3

Utilizadores Domésticos.....	1,0068 €
Utilizadores Não Domésticos.....	1,8494 €

##### II.1.2 - Tarifa fixa - valor mensal (30 dias) e conversão em valor diário

	30 dias	diário
Utilizadores Domésticos.....	2,8678 €	0,0956 €
Utilizadores Não Domésticos.....	3,8735 €	0,1291 €

#### II.2 - UTILIZADORES COM CONTRATO DE SANEAMENTO ISOLADO

##### II.2.1 - Tarifa fixa - valor mensal (30 dias) e conversão em valor diário

	30 dias	diário
Utilizadores Domésticos.....	16,8124 €	0,5604 €
Utilizadores Não Domésticos.....	36,5144 €	1,2171 €

*Handwritten signature and initials in blue ink.*

**III - SSERVIÇO DE SANEAMENTO –COM MEDIÇÃO DE CAUDAL**

Acresce o I.V.A. à taxa de 6%

**III.1 – UTILIZADORES INDUSTRIAIS COM CONTRATO DE TRATAMENTO DIRETO COM A ENTIDADE GESTORA EM ALTA**

III.1.1 - Tarifa variável - por m3 .....		0,2207 €
III.1.2 - Tarifa fixa - valor mensal (30 dias) / valor diário.....	3,8735 €	0,1291 €

**III.2 – UTILIZADORES SEM CONTRATO DE TRATAMENTO DIRETO COM A ENTIDADE GESTORA EM ALTA**

III.2.1 - Tarifa variável - por m3 .....		1,8494 €
III.2.2 - Tarifa fixa - valor mensal (30 dias) / valor diário .....	3,8735 €	0,1291 €

*Handwritten signature in blue ink.*

**IV - RAMAIS DOMICILIÁRIOS**

Acresce o I.V.A. à taxa de 23%

**IV.1 - RAMAIS DE ÁGUA**

Ramal domiciliário tipo:

Até 6 metros.....		425,25 €
Superior a 6 metros.....		Com orçamento
Por cada asspcoação (se executado aquando da construção do ramal) .....		43,8600 €

*Handwritten mark in blue ink.*

**IV.2 - RAMAIS DE SANEAMENTO**

Ramal domiciliário tipo:

Até 6 metros.....		510,26 €
Superior a 6 metros.....		Com orçamento

**V - TAXA DE LIGAÇÃO DE SANEAMENTO - por m2**

Acresce o I.V.A. à taxa de 23%

**V.1 - TARIFA DE LIGAÇÃO DE SANEAMENTO - POR m2 DE ÁREA DE CONSTRUÇÃO**

Usos domésticos.....		1,87 €
Lojas comerciais, e escritórios.....		3,54 €
Cafés, restaurantes, discotecas, snack bar's, pubs, outros estabelecimentos hoteleiros .....		5,38 €
Estabelecimentos industriais em geral, serviços públicos estatais, instituições e autarquias:.....		1,99 €

**V.2 - TARIFA DE LIGAÇÃO DE SANEAMENTO PROVISÓRIA**

Usos domésticos.....		500,00 €
Lojas comerciais, e escritórios.....		945,00 €
Cafés, restaurantes, discotecas, snack bar's, pubs, outros estabelecimentos hoteleiros .....		1 435,00 €
Estabelecimentos industriais em geral, serviços públicos estatais, instituições e autarquias:.....		3 500,00 €



*Filipe*

*Ad*

*J*

*L.*

<b>VI - DIVERSOS</b>	
Acresce o I.V.A. à taxa de 23%	
Encargos de processo de corte.....	40,98 €
Encargos de envio do aviso de corte.....	1,82 €
Verificação extraordinária de contador:	
Calibre 15 mm .....	67,43 €
Calibre 20 mm .....	70,60 €
Calibre 25 mm .....	82,86 €
Calibre 30 mm .....	92,94 €
Calibre 40 mm .....	106,80 €
Calibre 50 mm .....	128,88 €
Calibre 65 mm .....	147,10 €
Calibre 80 mm .....	173,48 €
Calibre 100 mm .....	208,66 €
Calibre 125 mm .....	344,81 €
Confirmação de fuga.....	55,66 €
Realização de vistorias ou ensaios de sistemas prediais e domiciliários de saneamento .....	89,31 €
Realização de vistorias aos sistemas prediais de água.....	89,31 €
Informação sobre o sistema público de abastecimento em plantas de localização.....	7,36 €
Informação sobre o sistema público de saneamento em plantas de localização.....	7,36 €
Orçamento de ramal.....	42,29 €
Atestados e documentos análogos e suas confirmações (cada).....	4,26 €
Certidões narrativas:	
Cada lauda, ainda que incompleta.....	6,96 €
Buscas, por cada ano.....	1,57 €
Transporte e destino final de águas residuais ou lamas de fossas sépticas, recolhidas	
Tarifa fixa por transporte.....	63,92 €
Tarifa variável, por m <sup>3</sup> .....	5,55 €
Serviços de fiscalização dos trabalhos de execução do ramal de ligação por particular .....	89,31 €
<b>VII - CAUÇÕES</b>	
Escritórios e outras actividades correlativas.....	86,65 €
Lojas comerciais:	
até 200 m2 .....	86,65 €
> 200 m2.....	262,94 €
Hotelaria e similares.....	262,94 €
Indústria.....	262,94 €
Obras - 0,1 % do valor da estimativa orçamental da obra, até ao máximo de.....	821,70 €
<b>VIII - TAXA DE RECURSOS HÍDRICOS (TRH)</b>	
TRH Água .....	0,0241 €
TRH Saneamento .....	0,0098 €



L1.




## Aprovação e pareceres

- Conselho de Administração
- Fiscal Único
- Assembleia Geral



Aprovado por unanimidade em reunião do Conselho de Administração, realizada no dia 18 de novembro de 2021.

O Conselho de Administração,

Parecer do Fiscal Único, emitido em 22 de novembro de 2021.

Aprovado por unanimidade em reunião da Assembleia Geral, realizada no dia 22 de novembro de 2021.

A Assembleia Geral,

X 